

VIEŠOSIOS ĮSTAIGOS KAUNO KLINIKINĖS LIGONINĖS

2011 METŲ VEIKLOS ATASKAITA 2012 m. balandžio 20 d. Nr. 4V-9 (1.4.)

VšĮ Kauno klinikinė ligoninė (toliau – įstaiga) įsteigta 2011 m. sausio 18 d. Vadovaujantis Kauno miesto savivaldybės tarybos 2010 m. gruodžio 16 d. sprendimu Nr. T-754 „Dėl viešosios įstaigos Kauno Raudonojo Kryžiaus klinikinės ligoninės ir viešosios įstaigos Kauno 2-osios klinikinės ligoninės reorganizavimo“ VšĮ Kauno Raudonojo Kryžiaus klinikinė ligoninė ir VšĮ Kauno 2-oji klinikinė ligoninė buvo reorganizuotos sujungimo būdu į VšĮ Kauno klinikinę ligoninę. 2011 m. vasario 28 d. VšĮ Kauno klinikinė ligoninė perėmė visą VšĮ Kauno Raudonojo Kryžiaus klinikinės ligoninės ir VšĮ Kauno 2-osios klinikinės ligoninės turimą, archyvus, dokumentus, taip pat visas teises ir pareigas.

1. INFORMACIJA APIE VIEŠOSIOS ĮSTAIGOS VEIKLOS TIKSLUS, POBŪDĮ IR VEIKLOS REZULTATUS PER 2011 METUS

VšĮ Kauno klinikinės ligoninės misija – teikti pacientams prieinamas, mokslu ir pažangiomis technologijomis pagrįstas, saugias ir kokybiškas, pacientų poreikius ir lūkesčius atitinkančias asmens sveikatos priežiūros paslaugas, racionaliai naudojantis turimais resursais, atsižvelgiant į paslaugų užsakovų ir steigėjų reikalavimus, užtikrinant pacientų privatumą, žmogiškąją pagarbą ir orumą ir prisiimant pilną atsakomybę už ligoninės teikiamas paslaugas žmonėms.

Vizija – akredituota, šiuolaikinė, nuolat tobulėjanti, patraukli pacientams ir darbuotojams asmens sveikatos priežiūros įstaiga, kuri pranašumo siekia gerindama paslaugų kokybę pacientams ir sąlygas personalui.

VšĮ Kauno klinikinė ligoninė – tai daugiaprofilinė įstaiga, finansiškai stabili antrinio ir tretinio lygio ligoninė, teikianti aukšto lygio moksliskai pagrįstas, į žmogaus gerovę nukreiptas asmens sveikatos priežiūros paslaugas.

1. VšĮ Kauno klinikinė ligoninė vykdydama savo misiją:
 - 1.1. teikia kokybiškas II ir III lygio stacionarines ir ambulatorines paslaugas ligoniams ir kitoms asmens sveikatos priežiūros įstaigoms, atlikdama tikslią, patikimą ir savalaikę diagnostiką ir skirdama šiuolaikinio mokslo reikalavimus atitinkantį gydymą, optimaliai išnaudodama savo galimybes, profesinius, techninius ir finansinius resursus;
 - 1.2. siekia ir toliau išlikti lydere, teikdama kokybiškas asmens sveikatos priežiūros paslaugas Kaune ir visoje Lietuvoje;
 - 1.3. aktyviai dalyvauja sveikatos apsaugos sistemos reformoje, kuriant palankias ir stabilias sąlygas savo veiklos vystymui;
 - 1.4. siekia paciento, visuomenės ir įstaigos personalo interesų suderinimo;
 - 1.5. siekia kūrybiško bendradarbiavimo su kitomis asmens sveikatos priežiūros įstaigomis, propaguodama pažangias medicinos technologijas, vystydama informacines sistemas bei kokybės vadybą;
 - 1.6. siekia, kad ligoninėje dirbtų kvalifikuoti ir patyrę specialistai, norintys tobulėti profesinėje srityje, nuolat atnaujinantys ir tobulinantys savo profesines žinias ir įgūdžius;

- 1.7. siekia optimizuoti teikiamų paslaugų apimtį ir struktūrą pagal gyventojų sveikatos priežiūros paslaugų poreikius.

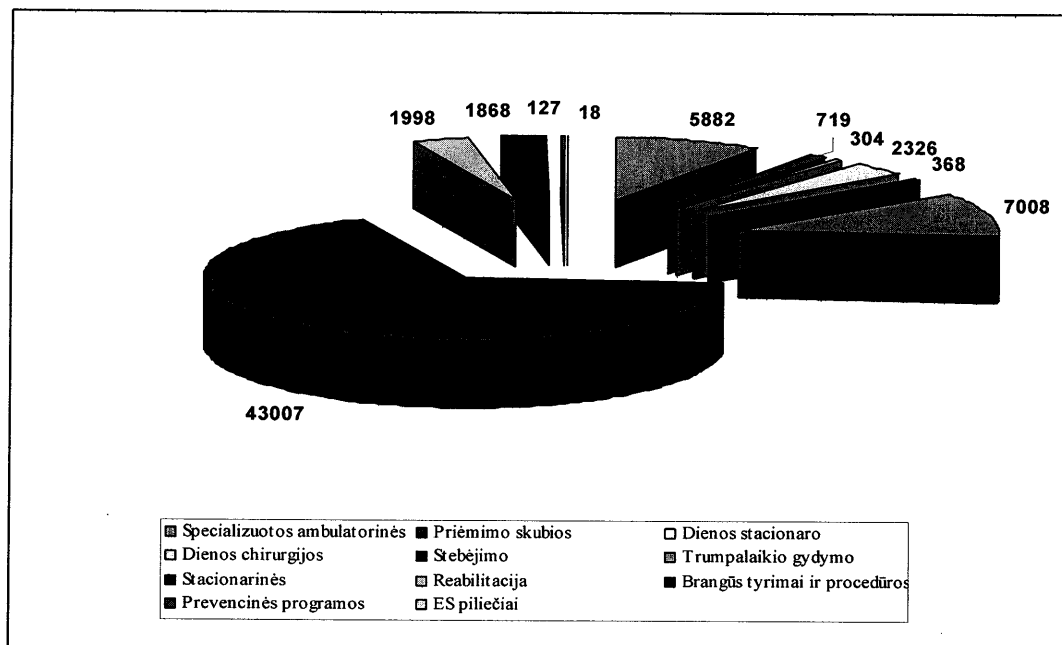
Veiklos tikslai:

1. Pagrindinis įstaigos veiklos tikslas – Lietuvos gyventojų sveikatos stiprinimas ir kokybiškas sveikatos priežiūros ir kitų paslaugų, nurodytų įstaigos licencijoje, teikimas;
2. Vykdyti ligų prevenciją, diagnostiką, gydymą, slaugą bei reabilitaciją;
3. Gerinti pacientų aptarnavimo kokybę;
4. Sudaryti ir patvirtinti naują ligoninės valdymo organizacinę ir etatinę struktūrą;
5. Patvirtinti (po struktūros patvirtinimo) naujus darbus krūvius ir pradėti rengti naują darbo užmokesčio sistemą;
6. Baigti rengti vidaus norminius teisės aktus;
7. Diegti informacines technologijas;
8. Renovuoti ligoninės patalpas.

2011 m. sausio 20 d. Valstybinė akreditavimo sveikatos priežiūros veiklai tarnyba prie Sveikatos apsaugos ministerijos įstaigai išdavė Įstaigos asmens sveikatos priežiūros licenciją Nr. 3355.

Įstaiga paslaugas teikė pagal sudarytas asmens sveikatos priežiūros paslaugų teikimo ir apmokėjimo iš Privalomojo sveikatos draudimo fondo biudžeto (toliau - PSDF) sutartis su Kauno, Vilniaus, Klaipėdos, Šiaulių ir Panevėžio teritorinėmis ligonių kasomis.

Pajamos už suteiktas asmens sveikatos priežiūros paslaugas pagal sutartis su teritorinėmis ligonių kasomis 2011 m. kovo – gruodžio mėnesiais (tūkst. Lt)



Stacionarinė įstaigos veikla

Įstaigoje teikiamos antrinio ir tretinio lygio stacionarinės paslaugos – suaugusiųjų abdominalinės chirurgijos, urologijos, chirurgijos, ortopedijos ir traumatologijos, kraujagyslių chirurgijos, ginekologijos, vidaus ligų, pulmonologijos, kardiologijos, geriatrijos, neurologijos, dermatovenerologijos, akušerijos, nėštumo patologijos, neonatologijos, reanimacijos ir intensyvios

terapijos paslaugos; vaikų ligų, vaikų pulmonologijos, tuberkuliozės, gastroenterologijos, infektologijos, reanimacijos – intensyvios terapijos paslaugos; kitos paslaugos.


Pajamos iš stacionariųjų paslaugų teikimo sudaro 67,6 proc. visų iš PSDF uždirbtų ligoninės pajamų.

Istaigos lovų ir ligonių skaičius

Lovų profilis	Faktinis naudojamų lovų skaičius		Išrašytų ir perkeltų į kitus stacionarus ligonių skaičius
	metų pabaigoje	vidutiniškai per metus	
Iš viso	1058	1028.51	41637
Vidaus ligų	205	189.33	7438
Kardiologijos	60	60.00	2485
Infekcinių ligų suaugusiųjų	50	50.00	2371
Infekcinių ligų vaikų	90	90.00	5272
Chirurgijos suaugusiųjų	40	40.00	1715
Dienos chirurgijos	43	43.00	3590
Proktologijos	10	10.00	241
Traumatologijos suaugusiųjų	120	108.92	3335
Urologijos suaugusiųjų	30	30.00	1432
Akušerijos	40	40.00	2347
Nėštumo patologijos	57	57.00	1406
Ginekologijos	31	31.00	1777
Tuberkuliozės vaikų	20	20.00	216
Neurologijos suaugusiųjų	105	102.26	3340
Vertebroneurologijos	35	35.00	1347
Dermatovenerologijos suaugusiųjų	30	30.00	811
Pediatrijos (somatinis)	13	13.00	1522
Naujagimių	13	13.00	1522
Suaugusiųjų reanimacijos	28	28.00	150
Vaikų reanimacijos	6	6.00	162
Reabilitacijos suaugusiųjų	20	20.00	233
Traumatologijos reabilitacijos	25	25.00	447

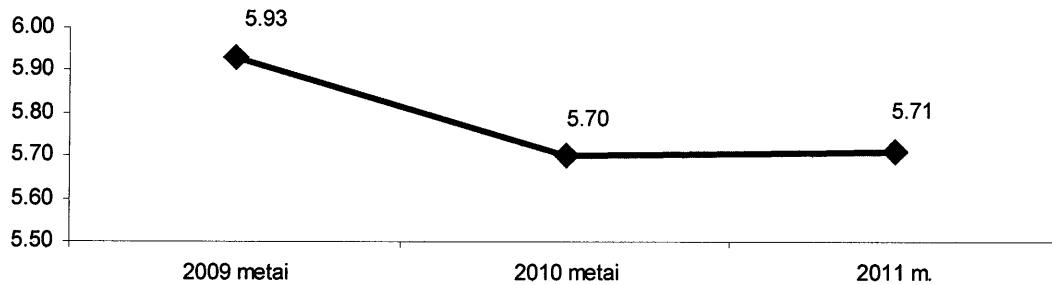
Istaigos stacionarinės veiklos įvertinimui pateikiama informacija apie stacionaro pacientų skaičiaus, vidutinės gulėjimo trukmės, lovos funkcijos (dienomis), chirurginio aktyvumo (proc.) ir letalumo rodiklių pokytį 2009 – 2011 metais.

STACIONARO PACIENTŲ SKAIČIUS



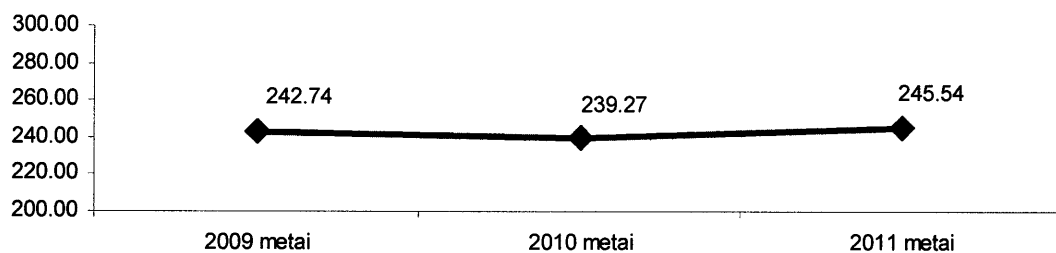
2011 m. ligoninės stacionaro skyriuose gydėsi 42175 pacientai – 1,59 procentais daugiau nei 2009 m.

VIDUTINĖ GULĖJIMO TRUKMĖ



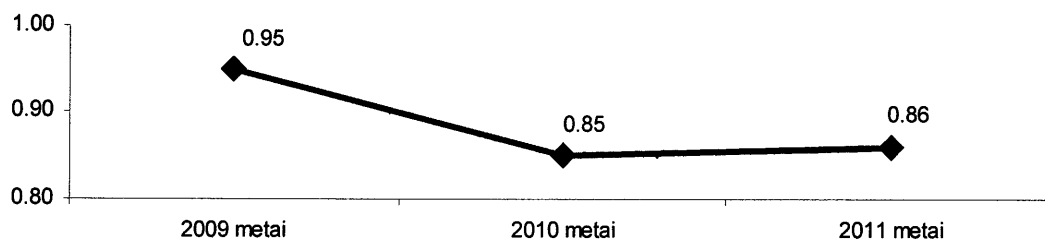
Vidutinė gulėjimo trukmė nuo 5,93 dienų 2009 m. sutrumpėjo 2011 m. iki 5,71 dienų, t.y. gulėjimo laikas sutrumpėjo 3,71 proc.

LOVOS FUNKCIJA (DIENOMIS)



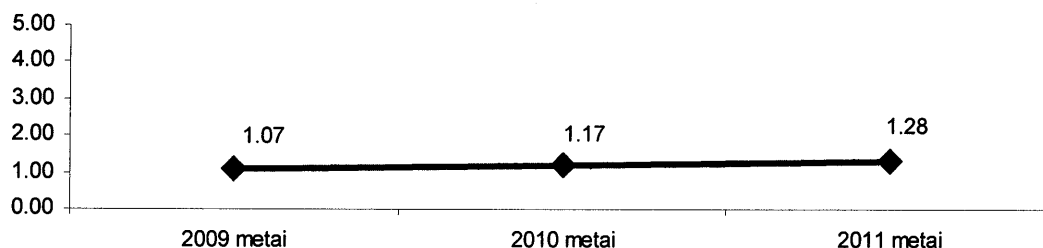
Lovos funkcija (dienomis) lyginant su 2009 m. padidėjo 1,15 proc.

CHIRURGINIS AKTYVUMAS (proc.)



Operacijų skaičius 2009 m. sudarė 13992 operacijas, o 2011 m. buvo atlikta 12430 operacijų. Lyginat su 2010 m. operacijų skaičius 2011 m. padidėjo 10,4 proc., tačiau lyginant su 2009 m. operacijų skaičius sumažėjo 12,6 proc.

LETALUMO RODIKLIS



2011 m. tarp visų stacionaro skyriuose gydytų ligonių 1,28 proc. ligonių mirė.

Ambulatorinė ir kita medicininė įstaigos veikla

Įstaigoje teikiamos antrinės ir tretinės ambulatorinės sveikatos priežiūros paslaugos: abdominalinės chirurgijos, kraujagyslių chirurgijos, plastinės ir rekonstrukcinės chirurgijos, koloproktologijos, endokrinologijos, geriatrijos, pulmonologijos, dermatovenerologijos, fizinės terapijos, homeopatijos, dietologijos, klinikinės fiziologijos, radiologijos, echoskopijos, endoskopijos, kardiologijos, urologijos, ortopedijos ir traumatologijos, psichiatrijos, manualinės terapijos, anesteziologijos ir reanimatologijos, neonatologijos, fizinės medicinos ir reabilitacijos, neurologijos, vidaus ligų, oftalmologijos, otorinolaringologijos, akušerijos ir ginekologijos, alergologijos ir klinikinės imunologijos; vaikų ligų, infekcinių ligų, nefrologijos, reumatologijos, pulmonologijos, gastroenterologijos; radiologijos, echoskopijos, endoskopijos; ir kitos paslaugos.

Įstaigoje teikiamos dienos chirurgijos (akušerijos ir ginekologijos, chirurgijos, urologijos, plastinės ir rekonstrukcinės chirurgijos, otorinolaringologijos, ortopedijos ir traumatologijos) paslaugos.

Atliekami patologijos, laboratorinės diagnostikos, kompiuterinės tomografijos tyrimai, atliekamos hemodializės procedūros.

Įstaigoje taip pat teikiamos suaugusiųjų stacionarinės medicininės reabilitacijos (nervų sistemos ligų ir judamojo – atramos aparato pažeidimų) bei suaugusiųjų ambulatorinės reabilitacijos paslaugos.

2011 m. ligoninėje ambulatorinės paslaugos buvo suteiktos 144401 pacientams, apsilankymų pas specialistus skaičius buvo 299731 apsilankymas.

Medicininės reabilitacijos skyrių veikla

Pavadinimas	Iš viso atlikta procedūrų	iš jų			Atlikta procedūrų vaikams 0-17 m.	Iš jų			Iš bendro procedūrų skaičiaus - mokamos
		I etapas	II etapas	III etapas		I etapas	II etapas	III etapas	
Fizioterapijos procedūros	114826	56178	29232	29416	9483	9483			2506
Masažo procedūros	29479	14177	9370	5932	995	995			2709
Kineziterapijos procedūros	76887	41473	25192	10222	944	944			3125
Ergoterapijos procedūros	16152	108	12059	3985					
Psichoterapijos seansai	2405		1714	691					
Psichologo seansai	784	45	670	69	34	34			
Socialinio darbuotojo paslaugos	3479	1204	1990	285	67	67			

Radiologijos skyrių darbas

Pavadinimas	Iš viso atlikta tyrimų	Iš jų ambulatoriniams ligoniams	Iš bendro tyrimų skaičiaus - mokami
Rentgeno tyrimai iš viso, <i>iš jų:</i>	153149	102741	817
intervencinės radiologijos tyrimai	99		
Branduolinio magnetinio rezonanso tyrimai			
Kompiuterinės tomografijos tyrimai	7563	1851	136
Ultragarso tyrimai	28692	7230	
Endoskopijos tyrimai	6237	1028	1
Funkcinės diagnostikos tyrimai	31190	2336	158

Laboratorijos veikla

Pavadinimas	Atlikta tyrimų							
	Iš viso	hematologiniai	citologiniai	biocheminiai	mikrobiologiniai	imuniniai	virusų ir kt. inekcinių žymenų	bendri kinikiniai
Iš viso, iš jų:	523213	85271	91	239422	82257	24254	22615	69303
ambulatoriniams ligoniams (įskaitant ligonius namuose)	41376	7805		2867	16451	3941	5600	4712

2. VIEŠOSIOS ĮSTAIGOS DALININKAI IR KIEKVIENO JŲ ĮNAŠŲ VERTĖ FINANSINIŲ METŲ PRADŽIOJE IR PABAIGOJE

Įstaigos vienintelė dalininkė yra Kauno miesto savivaldybė. Dalininkų įnašai pagal Kauno miesto savivaldybės tarybos 2005-12-01 sprendimą Nr. T-609 sudaro 1210061 Lt ir per 2011 metus nesikeitė.

3. VIEŠOSIOS ĮSTAIGOS GAUTOS LĖŠOS IR JŲ ŠALTINIAI PER FINANSINIUS METUS IR ŠIŲ LĖŠŲ PANAUDOJIMAS PAGAL IŠLAIDŲ RŪŠIS

Eil. Nr.	Gautų lėšų šaltinis	Gautų lėšų suma, tūkst. Lt.	Gautų lėšų panaudojimas pagal išlaidų rūšis
1	Privalomojo sveikatos draudimo fondo biudžetas	75792,6	Informacija pateikiama 5 dalyje
2	Iš fizinių ir juridinių asmenų gautos pajamos už mokamas medicininės paslaugas	1674,4	
3	Iš fizinių ir juridinių asmenų gautos pajamos už kitas paslaugas	577,9	
4	Finansavimo sumų pajamos, iš jų:	5163,7	
4.1	Gautos iš valstybės biudžeto	972,5	765,3 tūkst. Lt panaudota gydytojų rezidentų darbo užmokesčiui ir socialiniam draudimui mokėti.
4.2	Gautos iš savivaldybės biudžeto	48,7	Darbo užmokesčio ir socialinio draudimo sąnaudoms ir kitoms administracinėms sąnaudoms pagal Viešųjų darbų įgyvendinimo ir finansavimo sutartis
4.3	Gautos iš ES biudžeto	970,3	Pajamos gautos pagal šiuo metu įgyvendinamus projektus arba jau baigtus vykdyti projektus nusidėvėjimo sąnaudoms atstatyti
4.4	Gautos iš kitų šaltinių	3172,2	Centralizuotai tiekiamų vakcinų, klubo ir kelio sąnarių endoprotezų, paramos būdu gautų medikamentų ir kitų atsargų sunaudojimas bei kitos pajamos

2011 m. vykdyti projektai:

- 2011 m. balandžio 22 d. pasirašyta finansavimo ir administravimo sutartis dėl projekto „VšĮ Kauno klinikinės ligoninės infrastruktūros modernizavimas ir medicinos paslaugų plėtra“. Projekto vertė – 3912 tūkst. Lt. Projektas pradėtas vykdyti.
- Pagal projektą „Vidurio ir vakarų Lietuvos gyventojų sergamumo ir mirtingumo nuo širdies ir kraujagyslių ligų mažinimas, modernizuojant sveikatos priežiūros sistemos infrastruktūrą bei teikiamas paslaugas“ gauta medicininė įranga, kurios vertė 206,3 tūkst. Lt.
- Pagal galutinę įvykdyto projekto „Infrastruktūros, skirtos priėmimo – skubios pagalbos, dienos chirurgijos ir ambulatorinės reabilitacijos paslaugoms teikti, gerinimas“ paraišką gauta 26365 Lt projekto užbaigimui.
- Lietuvos ir Šveicarijos bendradarbiavimo programos projektai: „Energiją tausojančių technologijų įvedimas Lietuvos ligoninėse, teikiančiose paslaugas nėščiajai, gimdyvei ir naujagimiui“ ir „Nėščiųjų, gimdyvių ir naujagimių sveikatos priežiūros gerinimas Lietuvoje“. Preliminari projektų vertė – 9,7 mln. Lt.
- Pateiktas projektas E-sveikata „Kauno klinikinės ligoninės pacientų klinikinės informacijos ir medicininių veiklos procesų valdymo elektroninių paslaugų ir priemonių diegimas“, paskirta pinigų suma 2,4 mln. Lt. Finansavimo sutartis bus pasirašyta 2012 m.
- Kartu su Kauno miesto savivaldybe ir Kauno teritorine darbo birža vykdytos Viešųjų darbų įgyvendinimo ir finansavimo sutartys pagal ESF projektą „Laikinas užimtumas“ ir

ESF projektą „Neprarask darbo įgūdžių“. Kartu su Kauno teritorine darbo birža vykdytos viešųjų darbų įgyvendinimo ir finansavimo sutartys finansuojamos iš Europos prisitaikymo prie globalizacijos padarinių fondo; taip pat vykdytos įdarbinimo subsidijuojant įgyvendinimo ir finansavimo sutartys pagal ESF projektą „Parama užimtumui ir mobilumui“ bei darbo įgūdžių įgijimo rėmimo ir finansavimo sutartis pagal ESF projektą „Būk aktyvus darbo rinkoje“. Kauno miesto savivaldybės finansuota suma 48739 Lt, Kauno teritorinės darbo biržos finansuota suma 90388 Lt.

4. INFORMACIJA APIE VIEŠOSIOS ĮSTAIGOS ĮSIGYTĄ IR PERLEISTĄ ILGALAIKĮ TURTĄ PER FINANSINIUS METUS

Ilgalaikio turto įsigijimas pagal turto grupes, tūkst. Lt

Turto pavadinimas	PSDF biudžeto lėšos	Parama	Valstybės biudžeto lėšos	ES lėšos	Iš viso
Medicininė įranga	1581,0	1,0	25,6	144,9	1752,5
Kompiuterinė įranga	39,3	4,4			43,7
Baldai ir biuro įranga	116,3	2,1			118,4
Kitas ilgalaikis materialusis turtas	3185,5				3185,5
Nebaigta statyba	273,0				273,0
Iš viso	5195,1	7,5	25,6	144,9	5373,1

2011 m. nurašyto ilgalaikio turto pradinė vertė 1221 tūkst. Lt.

5. VIEŠOSIOS ĮSTAIGOS SĄNAUDOS PER FINANSINIUS METUS

2011 m. ligoninės sąnaudos pagal sąnaudų rūšis

Eil. Nr.	Sąnaudų rūšys	tūkst. Lt
1	Darbo užmokesčio	43173.0
2	Socialinio draudimo	13337.3
3	Nusidėvėjimo ir amortizacijos	2324.2
4	Šildymo	1394.0
5	Elektros energijos	1054.7
6	Vandens ir nuotekų	279.6
7	Ryšių	93.7
8	Kitų komunalinių paslaugų	54.7
9	Komandiruočių	4.8
10	Transporto	158.5
11	Kvalifikacijos kėlimo	10.8
12	Paprastojo remonto ir eksploataavimo	2973.8
13	Nuvertėjimo ir nurašytų sumų	5.7
14	Medikamentų	10059.8
15	Maitinimo	1330.5

16	Sunaudotų kitų atsargų savikainos	1061.2
17	Nuomos	18.2
18	Kitų paslaugų	1394.4
19	Kitos	3906.4
20	Finansinės ir investicinės	120.1

Sąnaudos iš viso, tūkst. Lt

82755.3

6. VIEŠOSIOS ĮSTAIGOS DARBUOTOJŲ SKAIČIUS FINANSINIŲ METŲ PRADŽIOJE IR PABAIGOJE

Darbuotojų skaičius 2011 m. gruodžio 31 d. – 1913, 2010 m. gruodžio 31 d. – 1953. Lyginant finansinių metų pradžios ir pabaigos darbuotojų skaičių, šis skaičius sumažėjo 40 darbuotojų arba 2 proc.

Darbuotojų kaitos ligininėje rodiklis (be gydytojų rezidentų ir darbuotojų, įdarbintų pagal Viešųjų darbų įgyvendinimo ir finansavimo, įdarbinimo subsidijuojant įgyvendinimo ir finansavimo bei darbo įgūdžių įgijimo rėmimo ir finansavimo sutartis) 2011 m. sudarė 6,92 proc.

*Darbuotojų pasiskirstymas pagal grupes 2011 m. gruodžio mėn.**

Eil. Nr.	Rodiklis	Fizinių asmenų skaičius ataskaitinio laikotarpio pabaigoje	Užimtų etatų skaičius ataskaitinio laikotarpio pabaigoje
1	2	5	6
	Iš viso :	1 856	1 879.725
1	Gydytojai	422	384.025
2	Kiti specialistai su aukštuoju išsilav.	98	100.850
3	Slaugytojai	668	726.650
4	Kiti specialistai su spec.viduriniu	48	50.750
5	Kitas personalas	620	617.450

* duomenys pateikti be tų darbuotojų, kurie gruodžio mėn. negavo darbo užmokesčio (turintys nedarbingumo pažymėjimus, motinos, auginančios vaikus ar esančios gimdymo atostogose), taip pat be gydytojų rezidentų.

7. VIEŠOSIOS ĮSTAIGOS SĄNAUDOS VALDYMO IŠLAIDOMS

Kadangi ligininėje nėra sudaryta nauja valdymo struktūra, 2011 m. ligininės administracijos darbuotojai nuolat keitėsi – keitėsi ne tik darbuotojai, jų pareigybės, bet ir darbo vietos bei funkcijos, todėl 2011 m. valdymo išlaidoms priskiriamos tik administracijos ir tam tikrų gydymo profilių sričių administratorių darbo užmokesčio ir socialinio draudimo sąnaudos.

2011 m. darbo sutartys nutrauktos buvo su šių pareigybių darbuotojais: direktoriumi (vyr.gydytoju), vyr.finansininke, direktoriaus (vyr.gydytojo) pavaduotoju ūkiui, administratoriumi dermatovenerologijai ir infektologijai, administratoriumi terapijai ir chirurgijai, terapijos profilio administratoriumi, traumatologijos profilio administratoriumi. Įsteigta direktoriaus (vyr.gydytojo) pavaduotojos medicinai pareigybė.

Įstaigos sąnaudos valdymo išlaidoms (darbo užmokesčiui ir socialiniam draudimui) 2011 m. sudarė 908,1 tūkst. Lt, t.y. 1,1 proc. nuo visų ligininės uždirbtų pajamų.

8. DUOMENYS APIE VIEŠOSIOS ĮSTAIGOS VADOVĄ, ĮSTAIGOS IŠLAIDOS VADOVO DARBO UŽMOKESČIUI IR KITOMS VIEŠOSIOS ĮSTAIGOS VADOVO IŠMOKOMS

2011 m. įstaigai vadovavo šie darbuotojai

Pareigos	Vardas, pavardė	Vadovavimo laikotarpis	Darbo užmokesčio, priedų ir soc.draudimo sąnaudos, Lt
Direktorius (vyr.gydytojas)	Kęstutis Mazurkevičius	2011-01-19 – 2011-10-21	96523
Traumatologijos punkto vedėjas, atliekantis direktoriaus (vyr.gydytojo) funkcijas	Raimondas Kunickas	2011-11-07 – 2011-12-31	8412

Iš viso nuo 2011 m. sausio 18 d. iki 2011 m. gruodžio 31 d. išlaidos įstaigos vadovų darbo užmokesčiui buvo 104935 Lt su darbdavio socialinio draudimo įmokomis.

Kitokių išmokų darbuotojams, atlikusiems direktoriaus (vyr.gydytojo) funkcijas, 2011 m. mokėta nebuvo.

Informacija pateikiama tik apie tuos darbuotojus, kurie direktoriaus (vyr.gydytojo) funkcijas atliko ilgiau negu 14 kalendorinių dienų.

Traumatologijos punkto vedėjas,
atliekantis direktoriaus (vyr.gydytojo)
funkcijas



Raimondas Kunickas